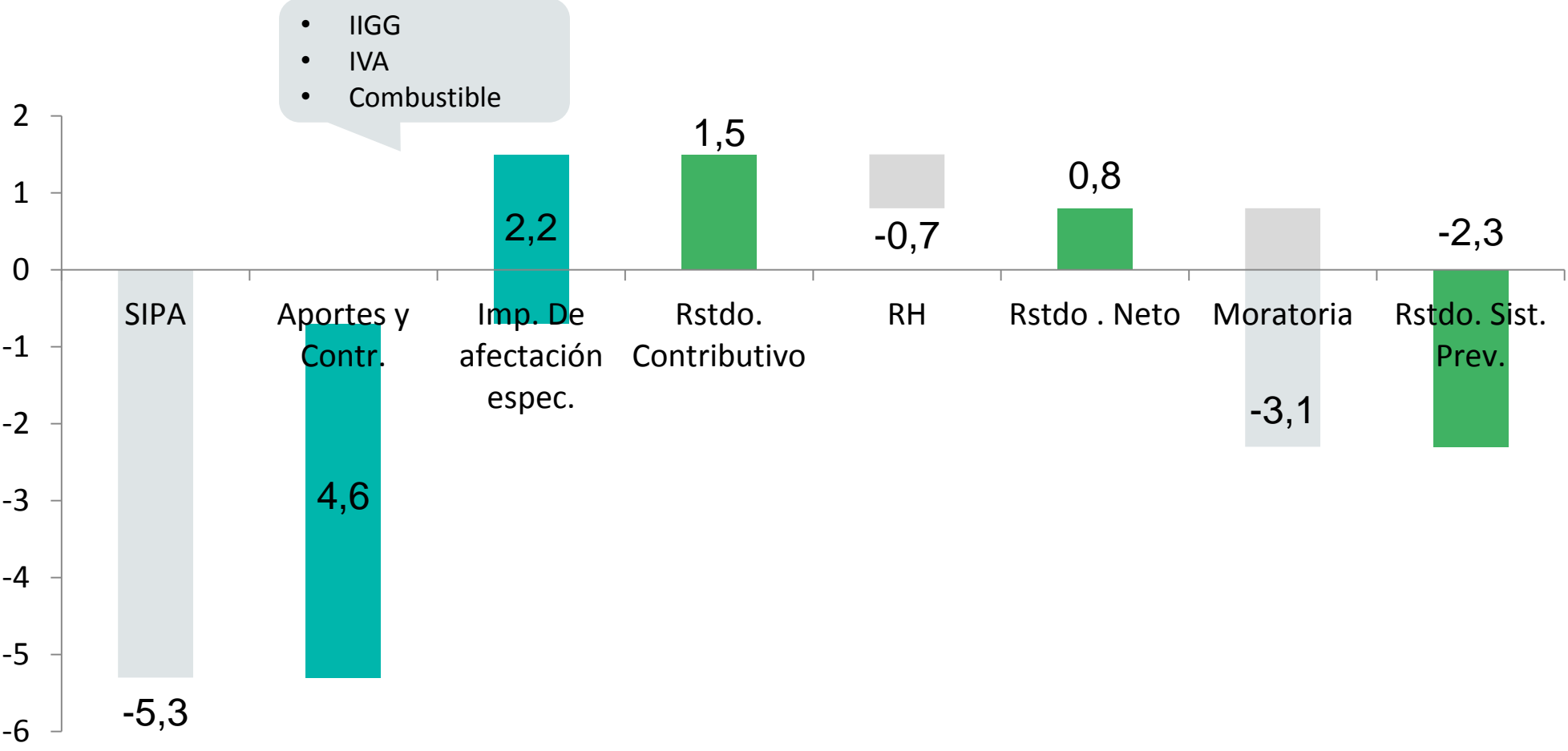


Sistema de Seguridad Social

Ideas Fuerza del Documento

- 1. El sistema de la seguridad social le significa al Estado argentino un déficit del 3,1% del PBI y exige que se tenga una discusión profunda y responsable**
2. Si queremos tener un sistema previsional y social sustentable debemos corregir el error de la formula de movilidad establecida por el Gobierno anterior
3. La propuesta que se está enviando al Congreso de la Nación es coherente con la Ley de Reparación Histórica
4. Los proyectos de ley enviados al congreso (previsional, laboral y tributario) nos permitirán mejorar el resultado de ANSES en un 1,5% del PBI en el 2018 y nos permitirá avanzar en discusiones de mediano y largo plazo más profundas

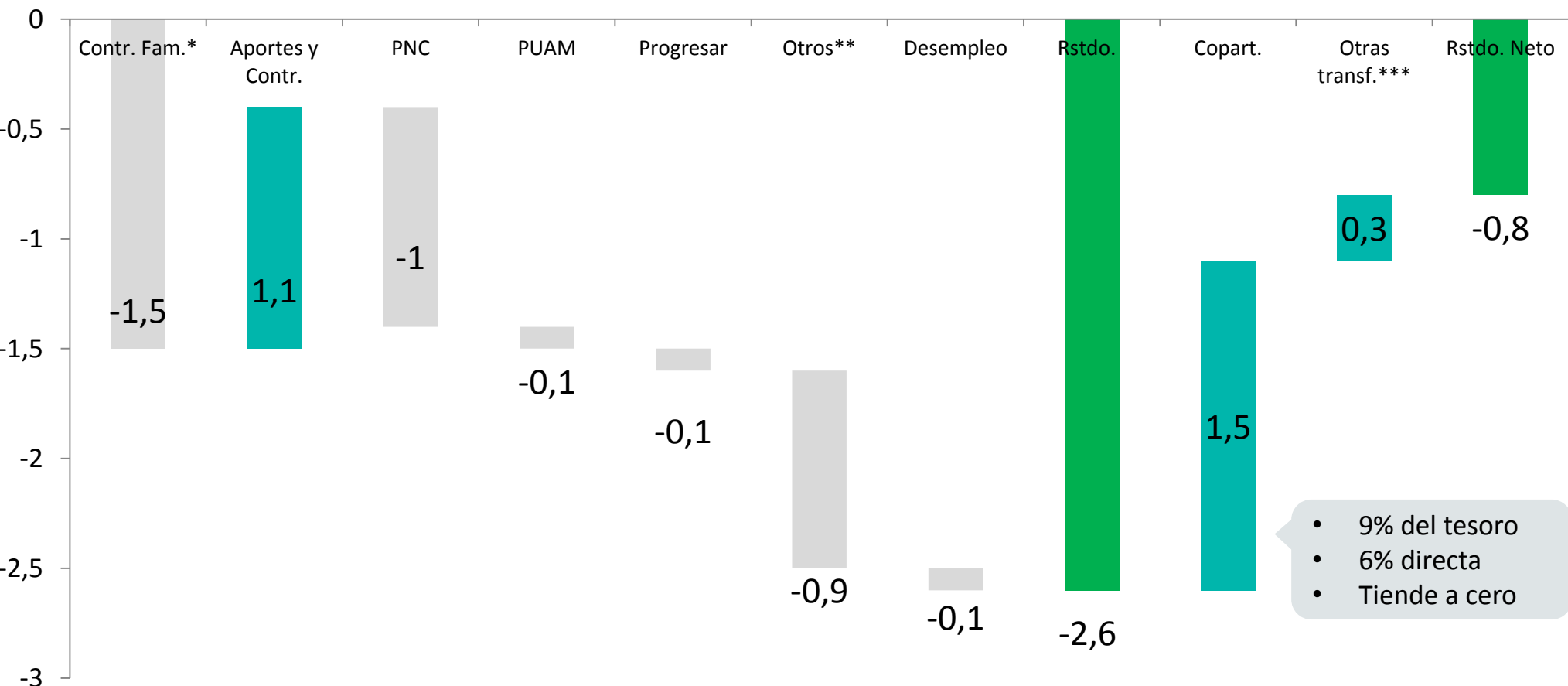
El sistema previsional le significa al estado argentino un déficit del 2,3% del PBI proyectado a 2018...



* SIPA incluye: Jubilaciones y Pensiones – Sistema Nacional; Consejo de la Magistratura; Ex Cajas Provinciales; Ex Combatientes de Malvinas; Ex Presos Políticos

** Considera la parte previsional

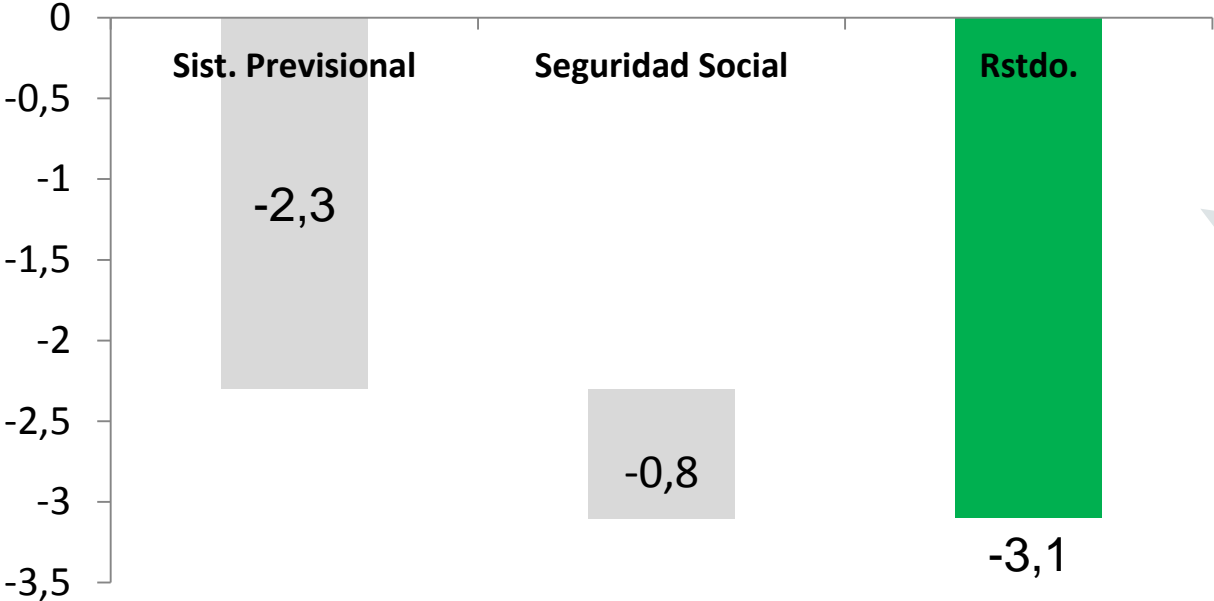
...y por otro lado, la inversión en seguridad social requiere 0,8% del PBI proyectado a 2018...



- 9% del tesoro
- 6% directa
- Tiende a cero

* Incluye AAFF, Pasivos y AUH
 ** Cajas de policías, cajas militares, PAMI
 *** Transferencias figurativas: Adicional por Progresar, Adicional por presos políticos, Adicional por PUAM

...lo que expresa que el sistema de la seguridad social significa una inversión del 3,1% del PBI argentino



Este valor crece al **4%** del PBI si se incluye la COPA: considera la proporción del 1,5% del PBI 2018 (el 9% del 15%)

...Considerando la propuesta de reforma tributaria, el déficit del sistema de la seguridad social se reduce a 2,5% del PBI argentino

- Se pierden ingresos tributarios en \$128.336 millones por la disminución del Impuesto a las Ganancias que comienzan a coparticiparse en un 100%. Actualmente ANSES recibe 20%
- Se incorporan ingresos por \$201.738 millones del 100% del Impuesto al Cheque (actualmente lo reciben las Provincias) y \$ 3.617 millones más por el 100% Monotributo impositivo (hoy en 70%).
- La ecuación económica otorga un aumento neto en los ingresos de la ANSES de aproximadamente \$77.000 millones (0,6% del PBI)

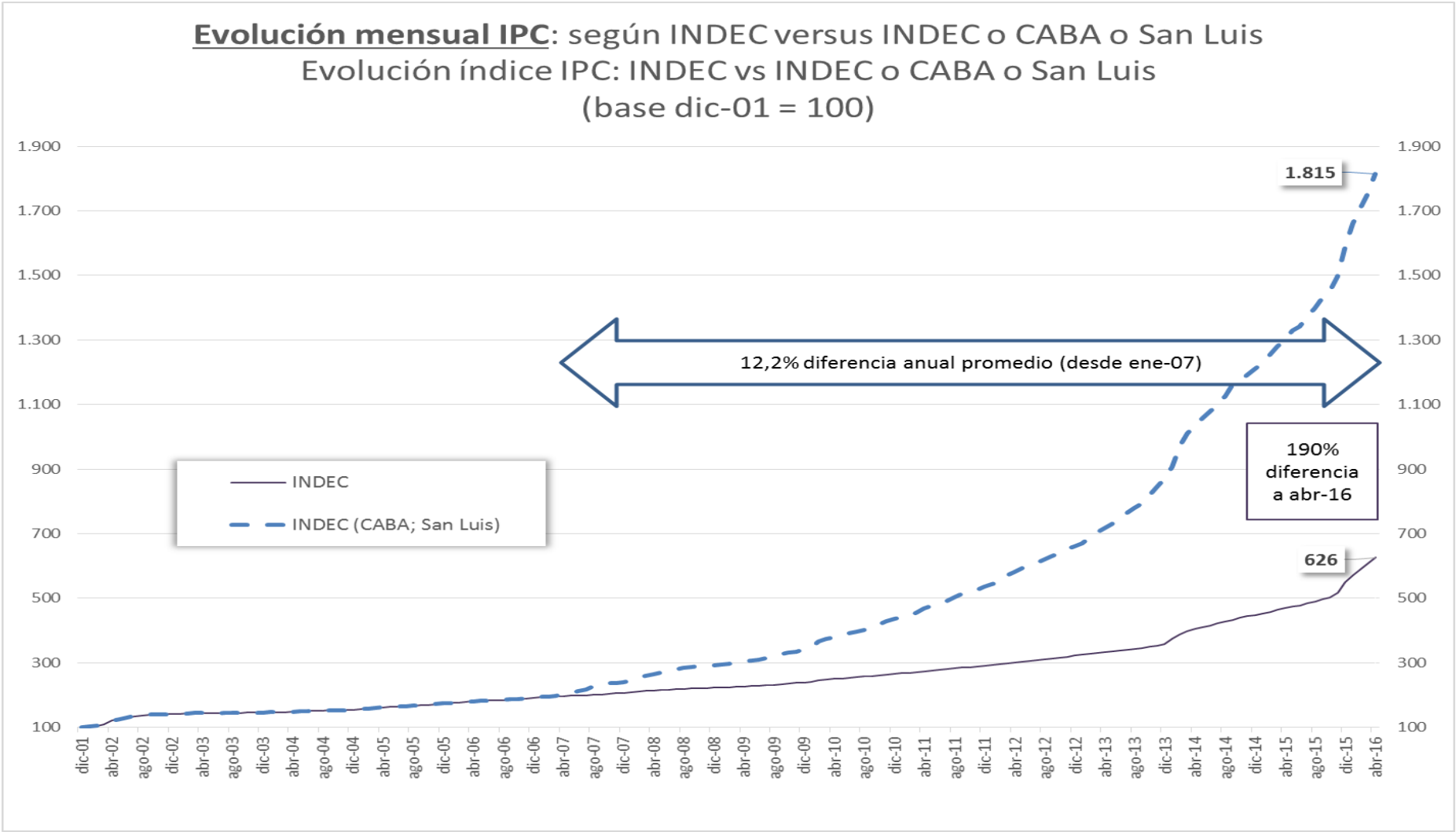
- **Año 2018:** El resultado de Anses para 2018 aplicando los cambios impositivos descriptos (descontando ganancias e incorporando el 100% impuesto al cheque y del monotributo impositivo) sería de -2,5% del PBI

Nota: Se estiman por separado los impactos de la reforma laboral

Ideas Fuerza del Documento

1. El sistema de la seguridad social le significa al Estado argentino un déficit del 3,1% del PBI y exige que se tenga una discusión profunda y responsable
- 2. Si queremos tener un sistema previsional y social sustentable debemos corregir el error de la formula de movilidad establecida por el Gobierno anterior**
3. La propuesta que se está enviando al Congreso de la Nación es coherente con la Ley de Reparación Histórica
4. Los proyectos de ley enviados al congreso (previsional, laboral y tributario) nos permitirán mejorar el resultado de ANSES en un 1,5% del PBI en el 2018 y nos permitirá avanzar en discusiones de mediano y largo plazo más profundas

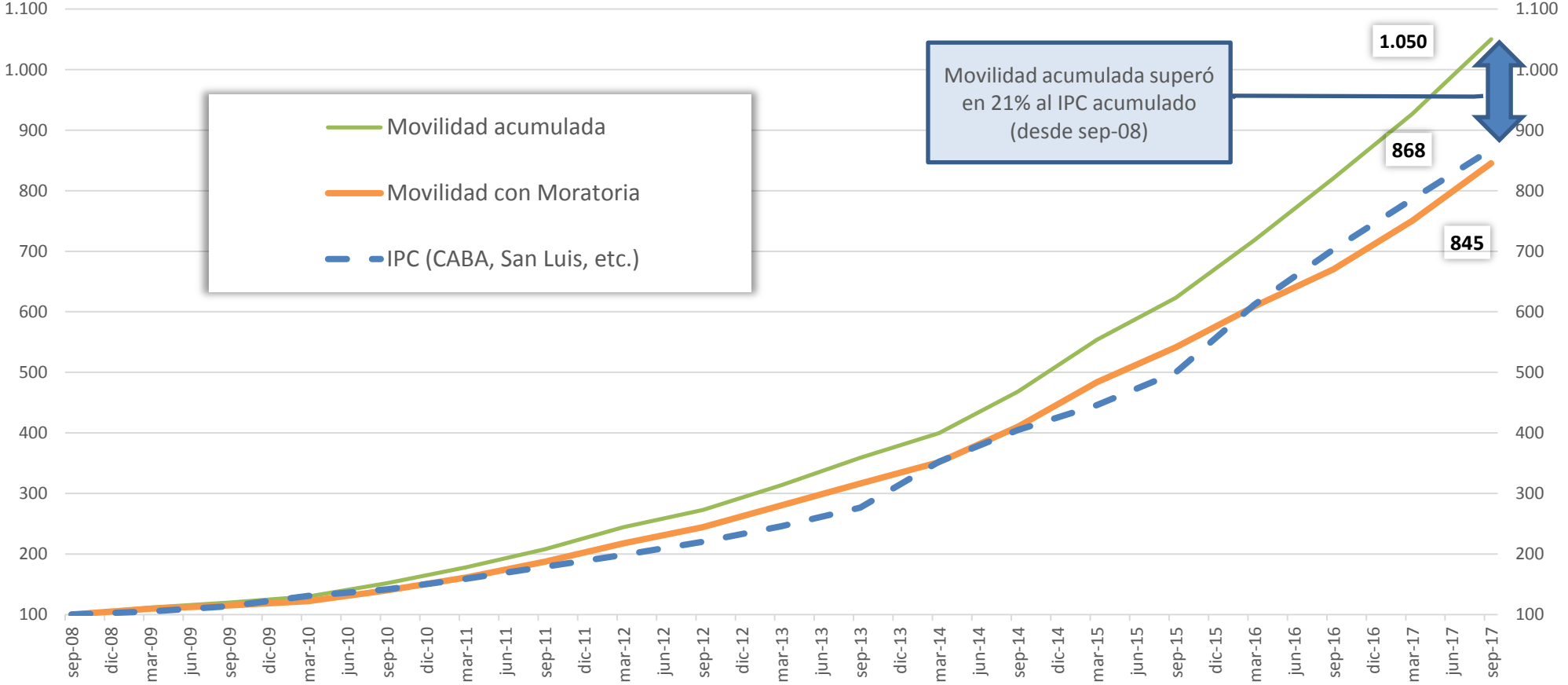
Las mentiras sistemáticas del gobierno anterior sobre las estadísticas públicas, forzó el diseño de una fórmula de movilidad incorrecta que puso en riesgo todo el sistema previsional argentino



...y lo más grave es que fue mal aplicada ya que no consideraba a todos los jubilados en el cálculo, excluyendo a los jubilados por moratorias

Evolución movilidad vs "movilidad moratoria" vs IPC (CABA, San Luis, etc.)

Sep-08 = 100



Movilidad acumulada superó en 21% al IPC acumulado (desde sep-08)

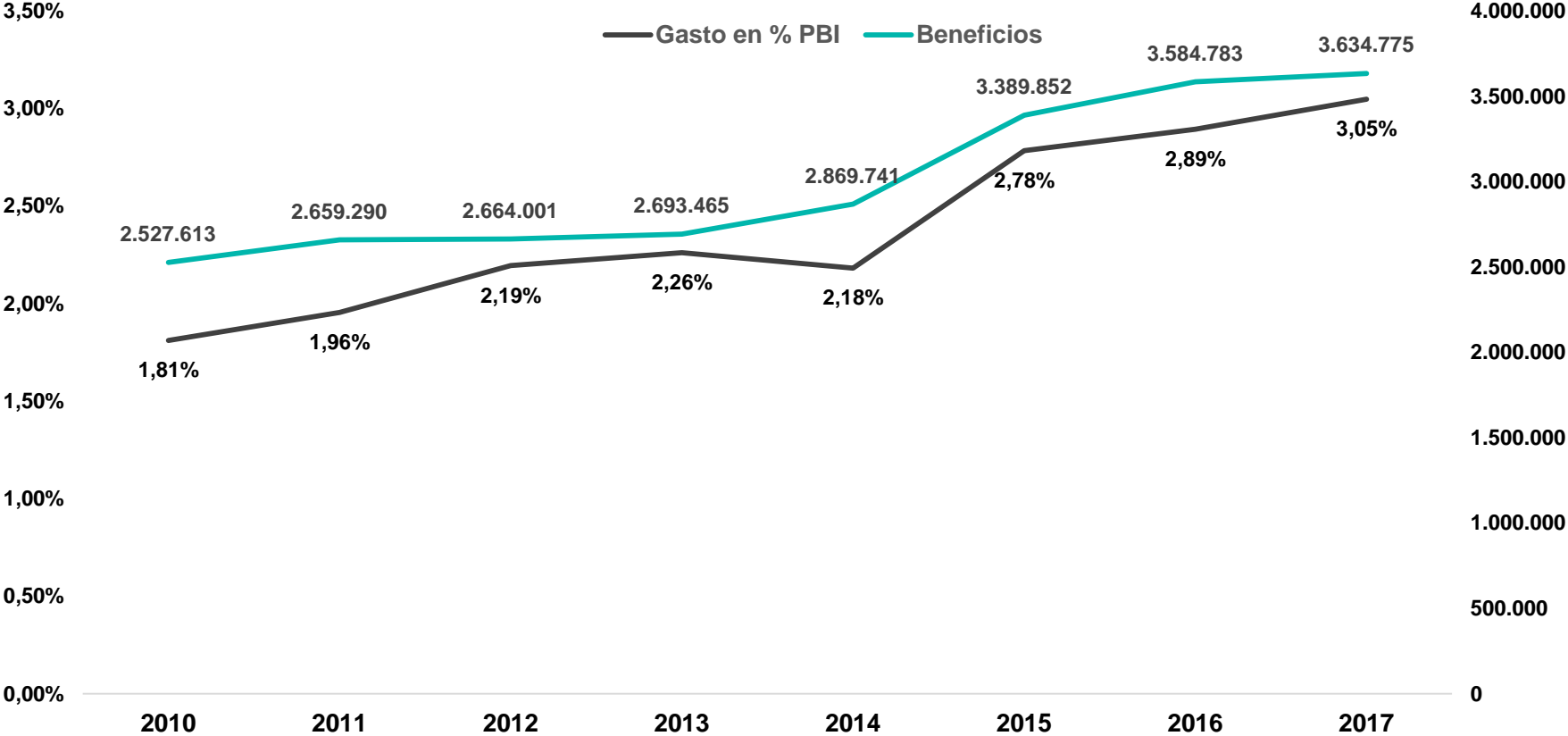
Otros países resolvieron este problema, utilizando a la inflación y en algunos casos una proporción de la evolución de los salarios para diseñar una formula que asegura mantener el poder adquisitivo de los jubilados

	Europa						Oceanía	América del Norte	América del Sur	
Países	Alemania	España	Finlandia	Francia	Reino Unido	Suecia	Australia*	Canadá	Brasil	Uruguay
Método de indexación de las jubilaciones	Salarios; tasas de contribución a planes de pensiones y "Factor de sostenibilidad" (relación activos/pasivos)	Índice de revalorización (ingresos y gastos del sistema, número de pensiones contributivas y efecto sustitución). No obstante, se fijó un incremento mínimo de 0,25% y máximo de IPC + 0,5%	80% IPC y 20% Salarios	IPC	Por salarios, IPC o 2,5%. El que resulte mayor	Incremento de los salarios medios menos el interés de 1,6% que se utiliza como "divisor anual" para el cálculo de la pensión. También se aplica un "ratio de equilibrio"	IPC o Índice del Costo de Vida de Pensionados y Beneficiarios (PBLCI). El que resulte mayor	IPC	IPC**	Salarios
Frecuencia de actualización	Anual (en julio)	Anual	Anual (en enero)	Anual (en octubre)	Anual	Anual	2 veces por año	Anual (en enero)	Anual	Anual (en enero)

* Corresponde al pilar "Age pension" (no contributivo). Australia no tiene sistema de reparto.

** Sólo aplica a pensiones con monto superior al salario mínimo.

Moratorias: fue una medida de inclusión social estratégica que NO consideró en su diseño dónde saldrían esos fondos para pagarlas



Finalmente, los conceptos que se utilizan hoy para calcular se modificaron. Esto exige diseñar un nuevo modelo de ajustes

La Fórmula a través de la cual se calcula la movilidad es:

$$M = \begin{cases} a = 0,5 \times W + 0,5 \times \text{RTr1} & \text{si } a < b \\ b = 1,03 \times \text{RT2} & \text{si } a > b \end{cases}$$

- “RT2” calcula la variación de los recursos totales de ANSES por beneficio (netos de eventuales aportes del Tesoro Nacional para cubrir déficits de ANSES).
- La reforma implicará una reducción en el costo de contratación para promover su ingreso al mercado laboral formal.

“RTr1” calcula la variación del ratio entre recursos tributarios acumulados del semestre y el promedio de los beneficios entre semestres idénticos de años consecutivos.

- Los recursos tributarios corresponden a los siguientes impuestos: Ganancias, IVA, Combustibles, Monotributo, Cigarrillos, Internos
- La reforma implicará una reducción en la presión tributaria nacional que se estima en el orden de 1,5 puntos del PIB al cabo del quinto año, lo que se sumará a la reducción de 2 puntos del PIB que tuvo lugar desde 2016 y a la baja del impuesto inflacionario.

Ideas Fuerza del Documento

1. El sistema de la seguridad social le significa al Estado argentino un déficit del 3,1% del PBI y exige que se tenga una discusión profunda y responsable
2. Si queremos tener un sistema previsional y social sustentable debemos corregir el error de la formula de movilidad establecida por el Gobierno anterior
- 3. La propuesta que se está enviando al Congreso de la Nación es coherente con la Ley de Reparación Histórica**
4. Los proyectos de ley enviados al congreso (previsional, laboral y tributario) nos permitirán mejorar el resultado de ANSES en un 1,5% del PBI en el 2018 y nos permitirá avanzar en discusiones de mediano y largo plazo más profundas

La ley de Reparación Histórica se creó con el objeto de implementar acuerdos que permitan reajustar los haberes y cancelar las deudas previsionales a cerca de 2 millones de jubilados

Iniciativas

- **Reparación Histórica:** resolver un reclamo histórico de cerca de 2 millones de jubilados que fueron perjudicados por años por el Estado argentino
- **PUAM:** asegurar la cobertura universal a todos los argentinos que trabajan hoy en la informalidad
- **Nueva Fórmula de Movilidad:** Establecer una esquema de ajuste que asegure la capacidad de compra de los jubilados
- **82% móvil del SMVM:** establecer un nuevo piso a todos aquellos que han trabajado toda su vida en la formalidad
- **Liberación de topes:** eliminación paulatina de las jubilaciones máximas, estableciendo nuevos incentivos para el desarrollo

Avance

En proceso

Implementado

Nuevo

Nuevo

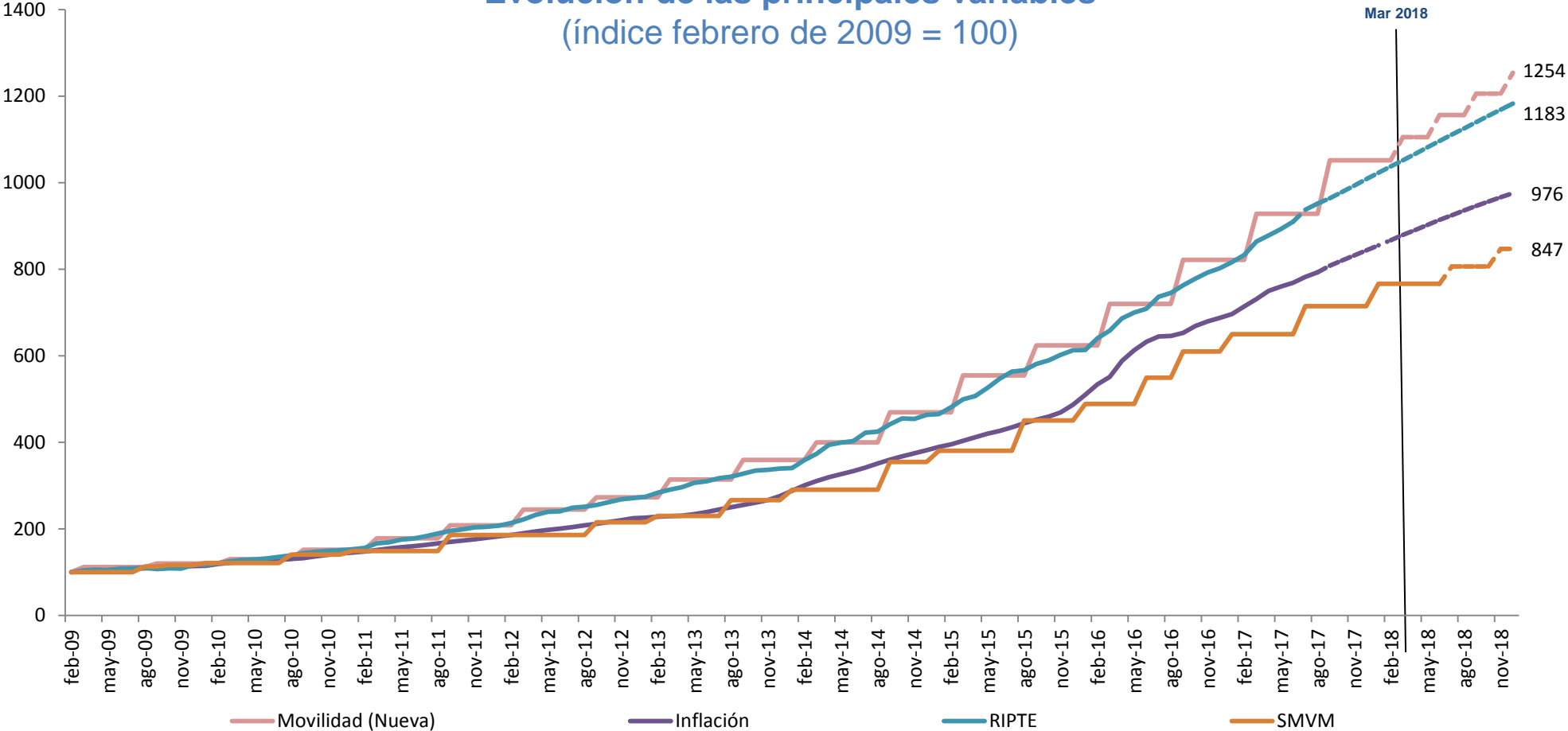
Nuevo

Ideas Fuerza del Documento

1. El sistema de la seguridad social le significa al Estado argentino un déficit del 3,1% del PBI y exige que se tenga una discusión profunda y responsable
2. Si queremos tener un sistema previsional y social sustentable debemos corregir el error de la formula de movilidad establecida por el Gobierno anterior
3. La propuesta que se está enviando al Congreso de la Nación es coherente con la Ley de Reparación Histórica
4. **Los proyectos de ley enviados al congreso (previsional, laboral y tributario) nos permitirán mejorar el resultado de ANSES en un 1,5% del PBI en el 2018 y nos permitirá avanzar en discusiones de mediano y largo plazo más profundas**

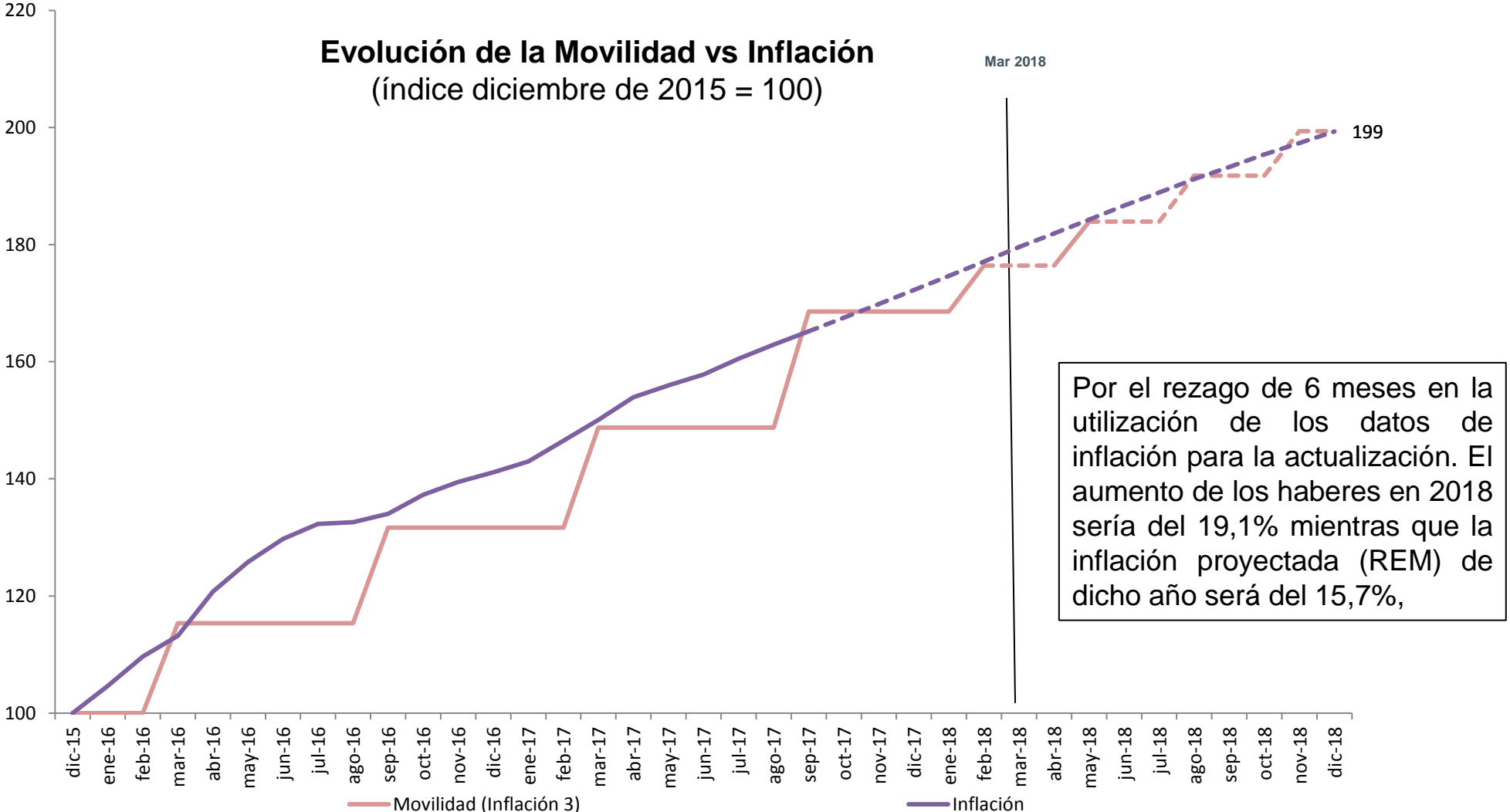
Evolución de la movilidad en relación a salarios y precios

Evolución de las principales variables
(índice febrero de 2009 = 100)



Obs: las líneas punteadas indican proyecciones en cada una de las variables.

Evolución de la movilidad vs la inflación en nuestra gestión de Gobierno



Obs: las líneas punteadas indican el comienzo de los supuestos en cada una de las variables.

Haber mínimo como el 82% de SMVM

Se relaciona el haber mínimo al 82% del SMVM (salario mínimo vital y móvil) de cada período.

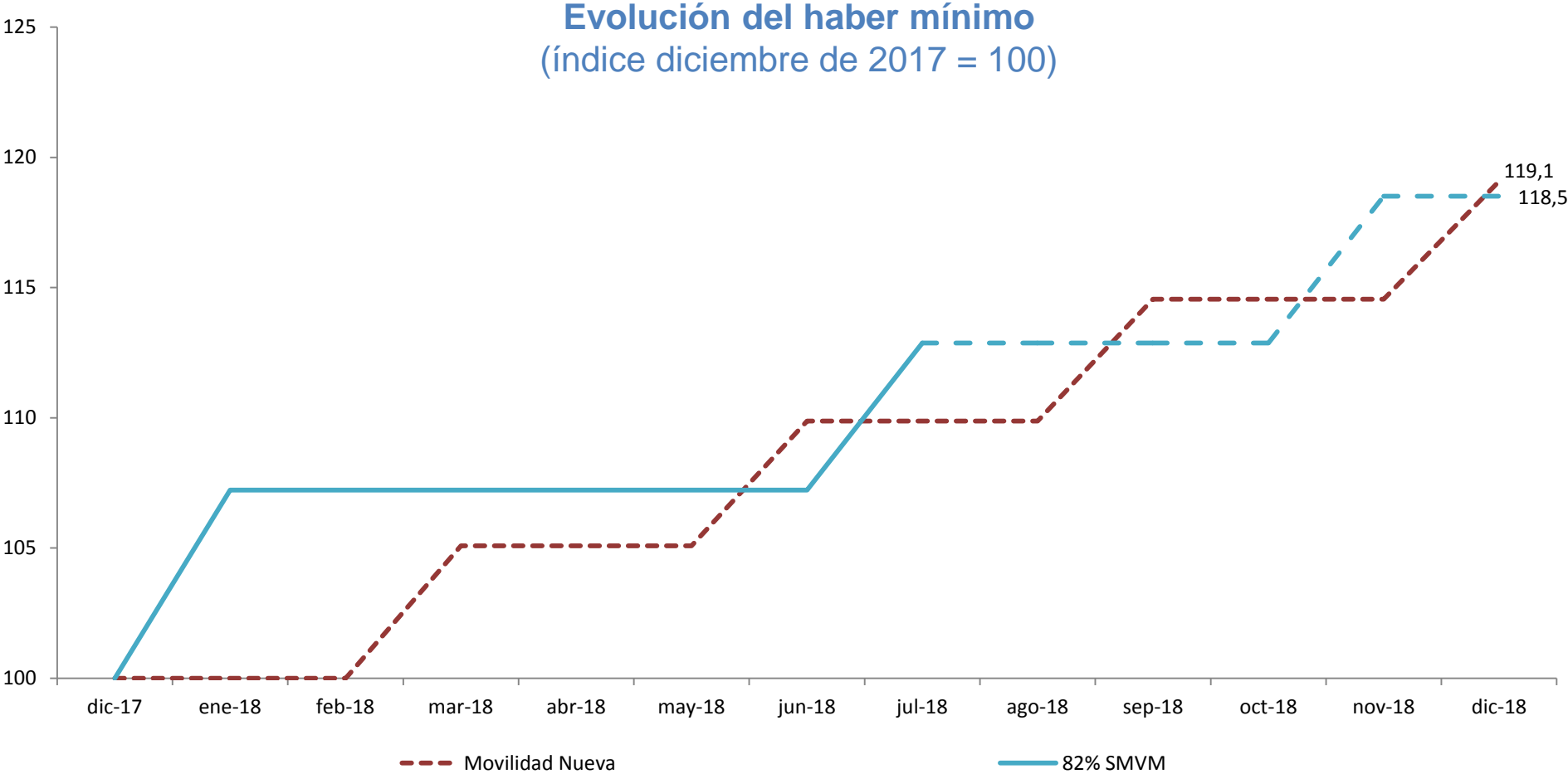
Se aplicaría a aquellos beneficios que posean un haber mínimo y hayan alcanzado los 30 años de aportes sin adherirse a la moratoria previsional.

El SMVM está acordado actualmente en \$8.860 con una actualización en enero de 2018 a \$9.500 y otra en julio de 2018 a \$10.000.

Se asume que la siguiente actualización será a fines de 2018. Se actualiza un 18,5 % al SMVM en el periodo 2018, y aumentará a \$10.500 en noviembre de 2018.

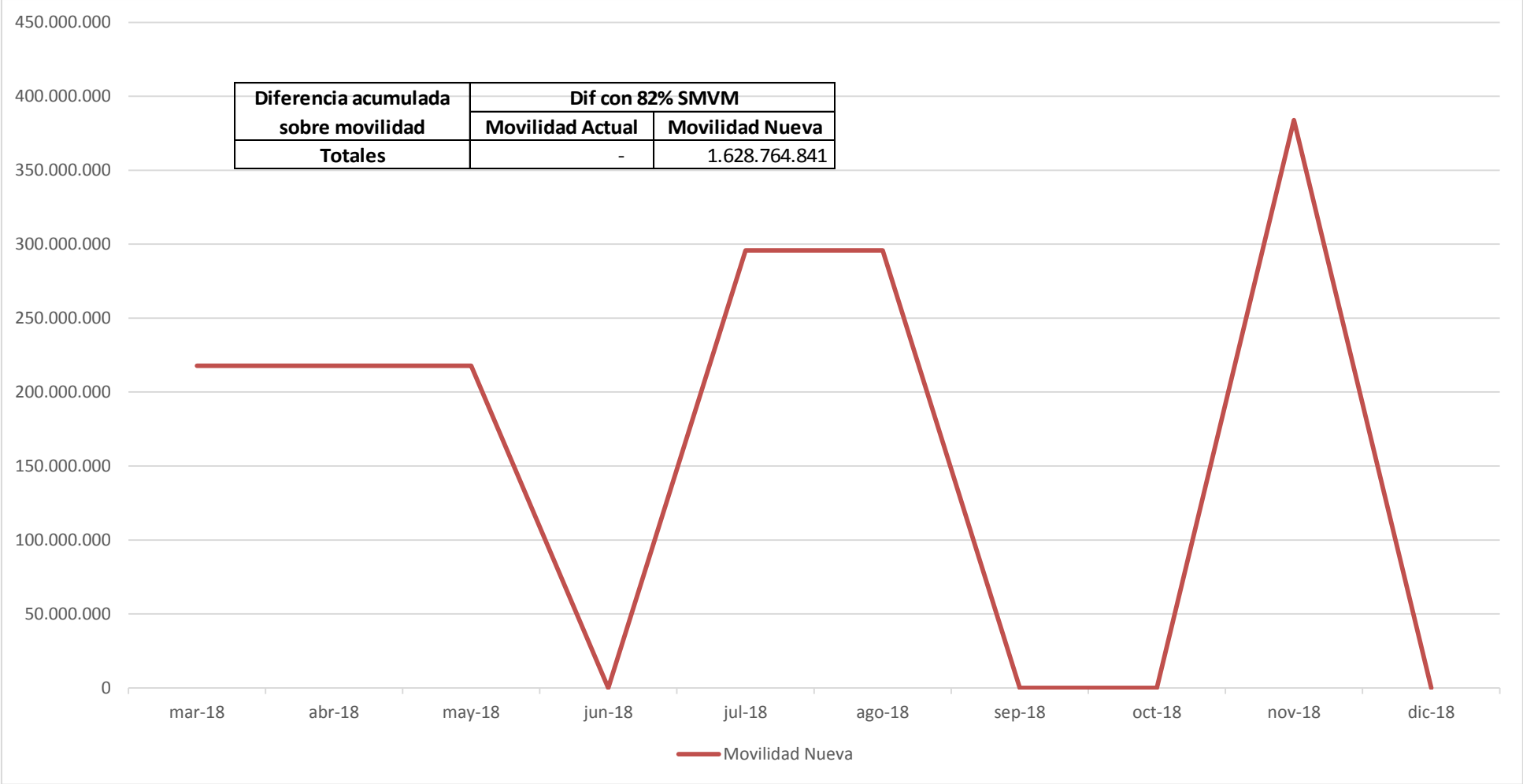
IMPORTANTE: Se asume que esta medida comienza a ser aplicada a partir de marzo 2018.

Evolución del haber mínimo (distintas opciones)



Obs: las líneas punteadas indican el comienzo de los supuestos en cada una de las variables.

Impacto monetario mensual del haber mínimo como 82% del SMVM en relación a la movilidad Actual



Los proyectos de ley enviados al congreso (previsional, laboral y tributario) nos permitirán mejorar el resultado de ANSES en un 1,5% del PBI en el 2018

